

Musée Mathurin Méheut

Cycle 2

La Nature vue par Mathurin Méheut

Nom :

Prénom :

Classe :



Mathurin Méheut (1882, Lamballe - 1958, Paris) est le fils d'un artisan lamballais qui manifeste très tôt des dons artistiques et sort à 20 ans, brillamment diplômé de l'école des Beaux-arts de Rennes. C'est un peintre, dessinateur, illustrateur et décorateur.

PARTIE 1

Je découvre l'exposition



Observe attentivement l'ensemble des œuvres qui sont exposées et répond à ces premières questions.

1° Quels sont les thèmes importants de l'artiste ?



Coche les thèmes que tu as repérés lors de ta visite.

◇ La mer

◇ La montagne

◇ La campagne

◇ La ville

◇ Les animaux

◇ La forêt

◇ La guerre

◇ Les portraits de célébrités

◇ La vie quotidienne en Bretagne

2° Quels types d'œuvres vois-tu dans les salles d'exposition ?



Parmi les propositions, entoure les bonnes réponses.

Attention, ils s'agit des œuvres qui ont été réalisées par Mathurin Méheut.



1

Des bijoux




2

Des sculptures



3

Des photos



4

Des vidéos



5

Des dessins




6

Des peintures



7

Des livres



8

Des objets

PARTIE 2

Mathurin Méheut, peintre de paysages

Quels bâtiments ou lieux vois-tu dans l'exposition ?




Entoure, parmi les propositions, ce que tu retrouves dans les œuvres de l'artiste.



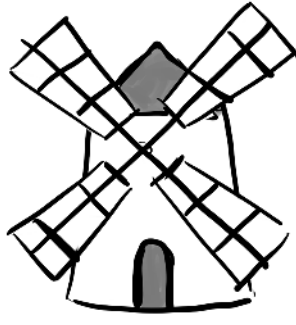
1

Une église




2

Un phare



3

Un moulin




4

Un dolmen



5

Une maison à pans de bois



6

Un canon



7

Un bateau



4

Un chapiteau de cirque



5

Un château fort



6

Un champ



7

Un port de pêche

PARTIE 3

Le processus créatif

1° Mystère au musée Mathurin Méheut !



Des animaux sont venus se cacher au musée !

Entoure ceux que tu retrouves dans les œuvres de Mathurin Méheut.

Ceux qui se déplacent sur terre :



Ceux qui se déplacent dans les airs :



Ceux qui se déplacent dans la mer :



2° Où Mathurin Méheut a-t-il pu voir les animaux ?



Coche la ou les bonne(s) réponse(s)

Au cirque

Au zoo

En France

Dans le reste du monde


Lors de ses voyages

ANNEXE

A imprimer séparément ou prévoir une feuille de dessin.

La minute dessin !

A ton tour de dessiner un animal. Assieds-toi quelques minutes et prends le temps de dessiner l'animal de ton choix.



Donne un titre à ton dessin.
